



Fiche Technique



Préambule à l'attention des régisseurs accueillis.

Le GLOB Théâtre est un théâtre Coopératif.

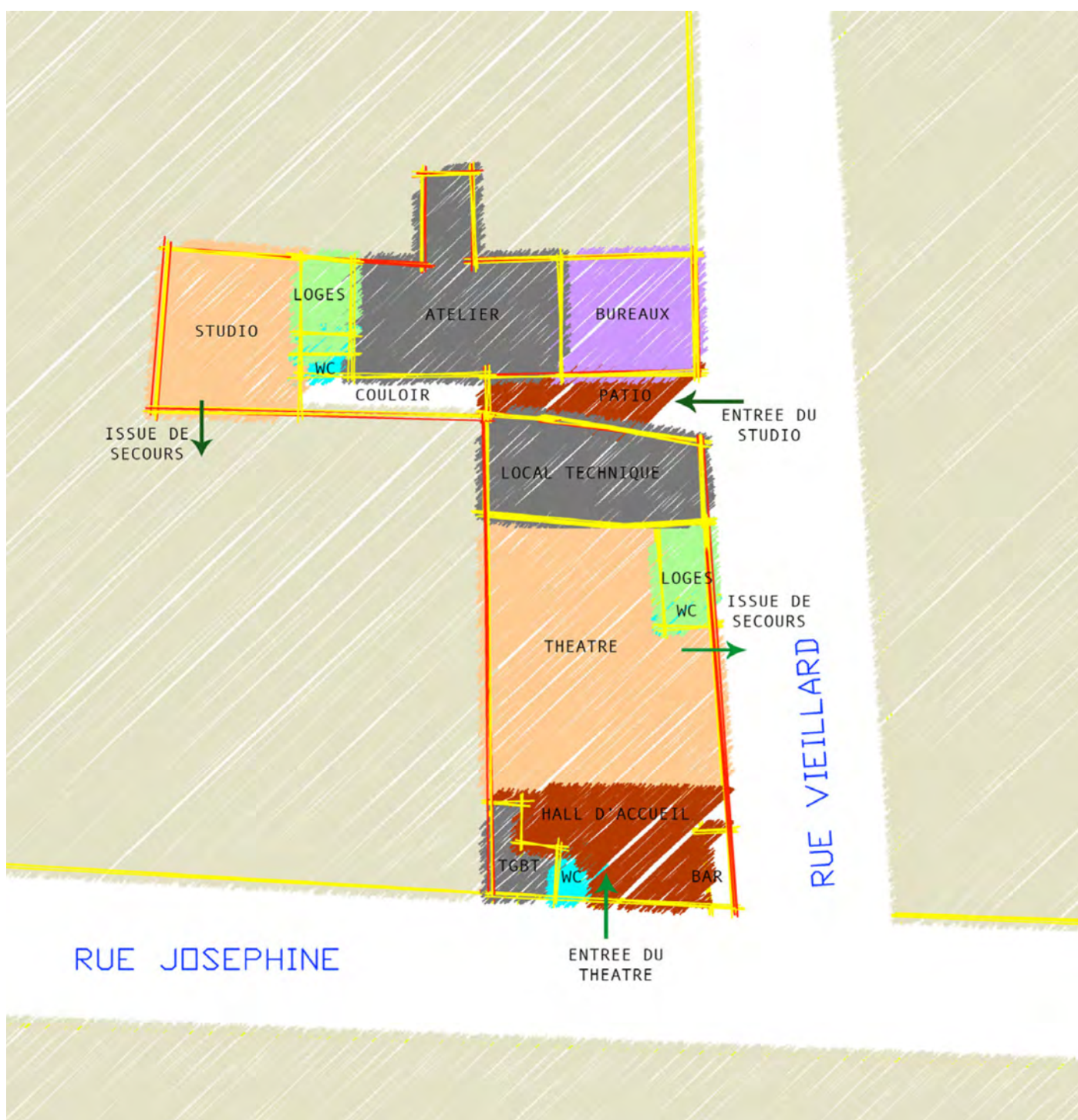
Grâce au soutien de nos partenaires d'une part, et de notre investissement personnel d'autre part, nous avons réussi à équiper ce lieu du mieux que nous pouvons pour permettre aux compagnies de créer et de présenter leurs spectacles dans les meilleures conditions possibles.

Toutefois certains spectacles demandent un complément de matériel, nous essayons d'y répondre en demandant des prêts de la part d'autres structures, mais si la location devenait nécessaire nous ne pourrions pas la prendre en charge.

Toute location est donc à la charge de la compagnie accueillie. De même nous ne fournissons pas les gélamines autres que celles que nous avons en stock.

Au plaisir de vous accueillir bientôt,

L'équipe technique



Le THÉÂTRE

THÉÂTRE avec BAR

ERP type L avec activité N 4ème Catégorie

Effectif maxi 300 Personnes.

Plancher de danse « SALTIS » sur balles de tennis: ouverture 10m / 9m profondeur

Le théâtre peut aussi être utilisé nu (espace de 300m²)

Gril fixe suivant le rampant du toit.

7 Perches fixes

3 Ponts fixes

Hauteur maxi 6m

Hauteur mini 4,3m

Gradin Tribune SAMIA démontable 115 Places.

Gradin cirque bois démontable 100 Places

Hall d'accueil avec bar 80m² et espace mezzanine 35m².

Loges avec WC et douches

Si du matériel venait à être indisponible pour cause de casse ou de maintenance technique, le Glob en informerait le régisseur de la compagnie.



PUISSANCE et câblage

3 X 250 A en tête.

4 blocs de puissance ADB Mikapack 30 12 x 3 KW (local gradateur).

3 blocs de puissance RVE, type Stager 6 x 2 KW.

1 console PRESTO, AVAB, 100 circuits.

66 circuits pré câblés au gril.

3 Rallonges P17 32A de 15m.

3 prises P17 32A réparties dans le théâtre pour câblage des Stagers.

Prolongateurs et triplettes.

Les gradateurs 3Kw et les amplis son sont fixes dans le local technique.

PLATEAU

Velours:

Pendrillons et demi fonds longueur 4m30

2 Demi Frise de 60cm

2 Demi Frise de 1m

2 Demi Frise de 1m30

2 Demi Frise de 2m

Jeux de Perches et Tubes de longueurs diverses.

Tapis de danse Noir réversible Blanc. 10m / 9m (avec découpes pour poteaux)

Ecran de projection 4,30m/9,5m

12 Praticables Europack 2m/1m

+ Un atelier de construction

LUMIÈRE

4 Fresnels 2000 W BAMBINO avec volets

1 Blondes 2000 W IANIRO

6 Cycliodes 1000 W ADB

4 PC 2000 W ADB

12 PC 1000 W ADB Type C101 avec volets

4 PC 1000 W ADB Type THP

8 PC 1000 W JULIAT Type 306 HPC

2 Découpes 1000 W ADB Type DV101 (+ 1 Iris et 2 portes Gobos)

8 DECOUPES 1000 W JULIAT Type 613 SX

1 Découpe 1000 W JULIAT Type 614 SX

10 Découpe 1000 W JULIAT Type 614 S

2 Découpe 650 W ADB Type A59

1 Découpe 650 W STRAND Type Quartet

10 F1

23 Pars 64 1000 W

30 Lampes CP 62

25 Lampes CP 61

6 Lampes CP 60

1 Poursuite 575w HMI JULIAT

Accessoires Lumière

12 Platines acier

4 Pieds avec barre de couplage.

4 platines avec tubes pour réalisation d'échelles.

SON

2 PS 15 Nexo + Pros + Amplification.

2 Sub SB 18 L.A. + Pros + Amplification.

2 PS 10 Nexo + Pros + Amplification.

2 PS 10 Nexo + Pros + Amplification.

1 Amplificateur C Audio 2x 400w

1 Console ~~Yamaha 01V96~~ MIDAS M32R

4 DI box

4 SM 58

4 SM 57

1 SM 58 HF

2 Oktava MK012

1 ND 308

1 Platine double CD auto pause

1 Platine MD

6 Pieds micro dont 2 embases lourdes

4 Pieds HP

Kits d'accroche pour 4 Nexo.

Câblage speakon

Câbles XLR



VIDEO

2 Rotules d'accroche VP

1 Câble VGA 15m

Câblage composite.





Le STUDIO

ERP type L et R 5ème Catégorie

Effectif maxi 50 Personnes.

Petit gradin 34 places

Surface 9,5m/11,4m
=

Plancher bois clair


Gril fixe suivant le rampant du toit.

3 Ponts de 300 fixes
Hauteur maxi 4,80m
Hauteur mini 3,80m

Cabine de prise de son

Loges avec WC et douches

Accès par le Patio 6 Rue Vieillard





ÉQUIPEMENT STUDIO

!!!!!! Puissance en tête 3 x 40A !!!!!!
3 x 32A si chauffage

!La régie est décalée à cour sur la mezzanine technique

LUMIÈRE

3 Prises P17 32A

1 Prises P17 63A

Prises 16A réparties autour de la salle.

Pré câblage électrique des ponts.

2 Gradateur RVE analogiques avec démux 12x3 KW

1 Jeux « chinois » 12 circuits

4 PC 1000w

1 Blonde 2Kw

10 Rallonges de 10 m

SON

2 AMADEUS MPB300 + Sub avec amplification

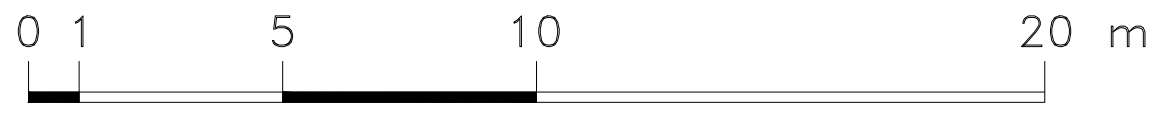
1 Console MAKIE 20/4/2

1 Câble de branchement Jack 3,5

PLATEAU

Tapis de danse 7m / 9m50

Glob Théâtre 69 Rue Joséphine Bordeaux	Jean-François Ciutat techniqueglob@gmail.com	créé le: 28 / 02 / 2014 modifié le: 2/3/2016 4:07 PM
GLOB THEATRE & STUDIO		

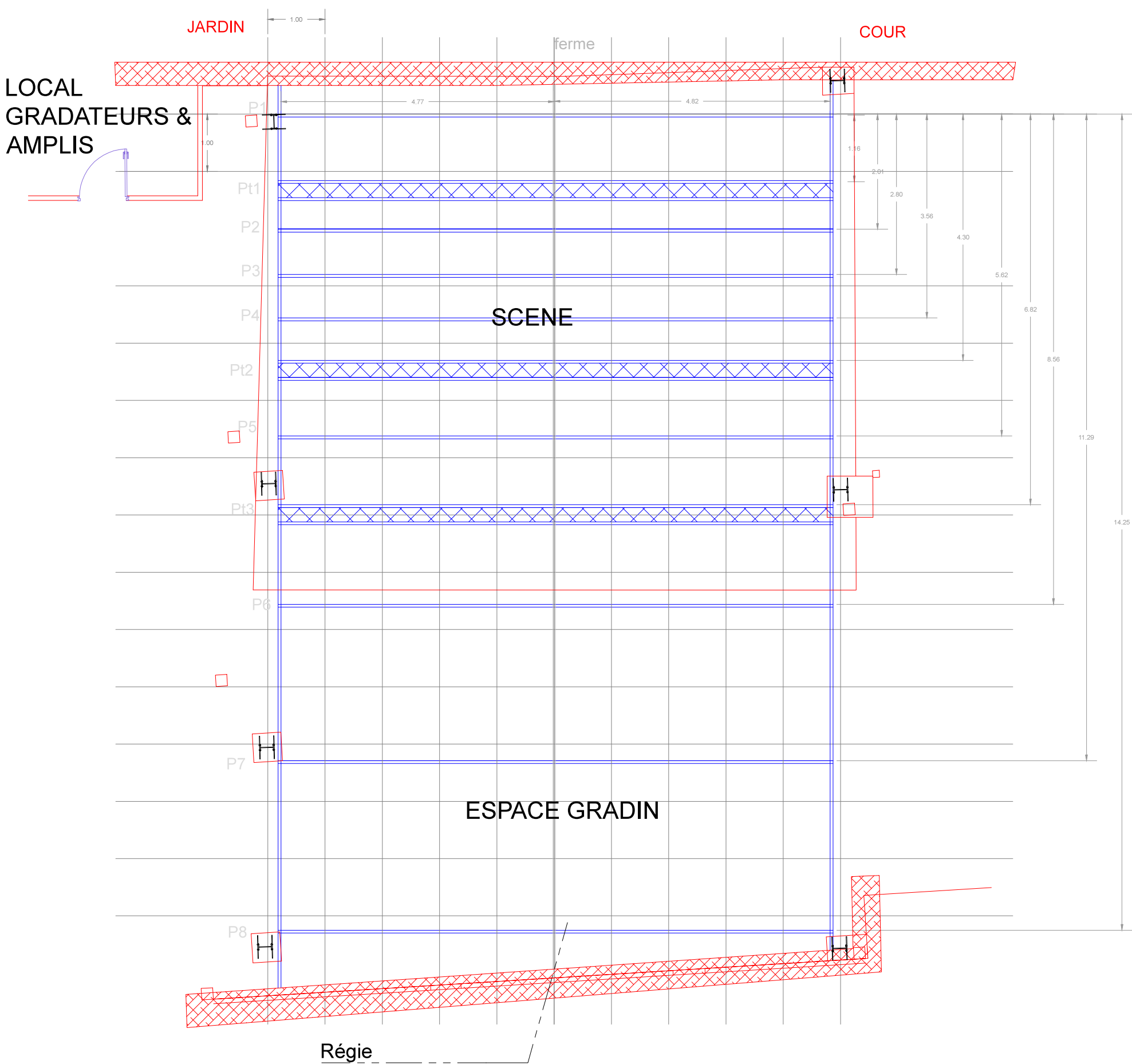


RUE JOSEPHINE

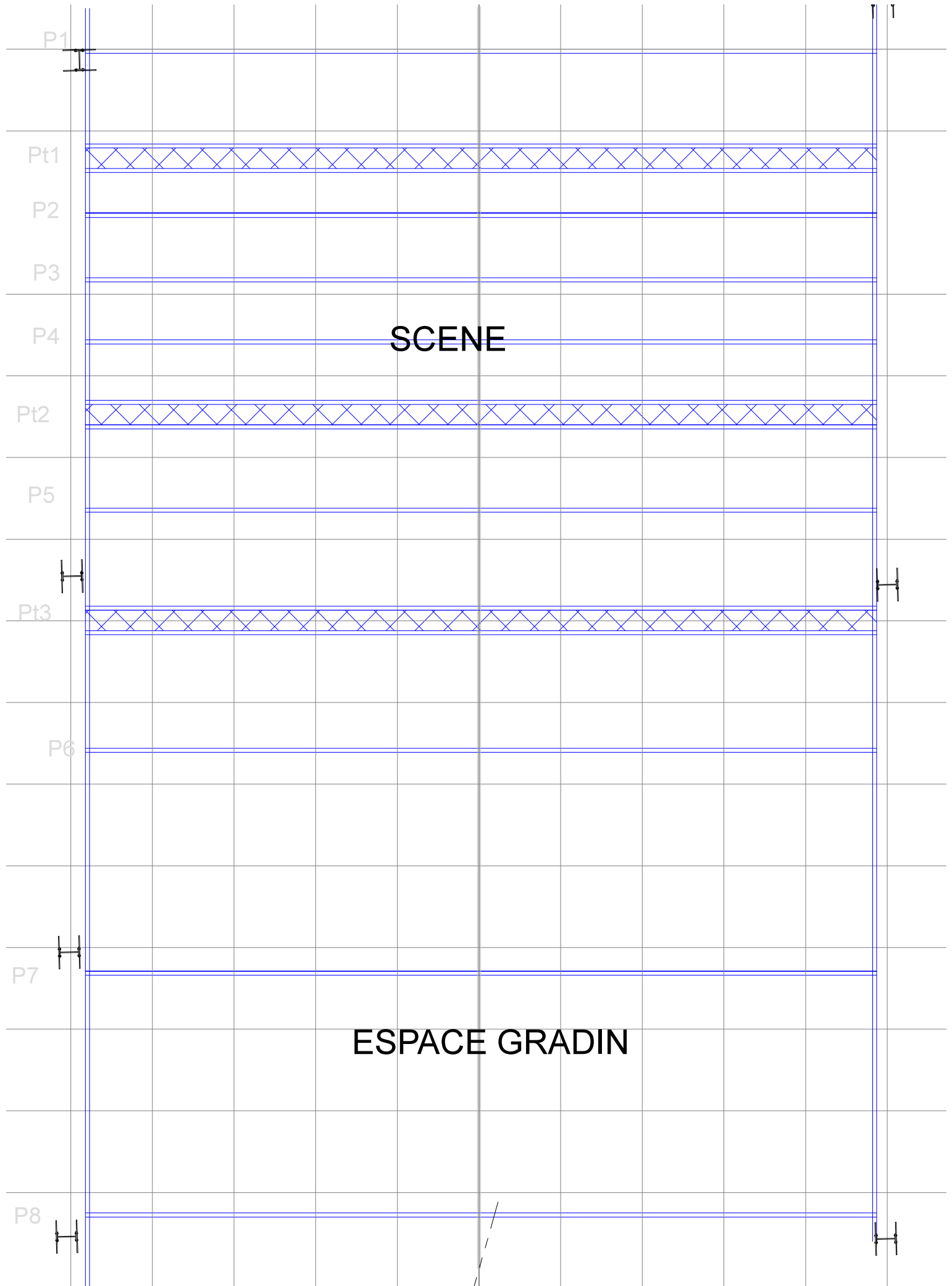


RUE VIEILLARD

RT 147



PLAN DE GRIL



P1

Pt1

P2

P3

P4

SCENE

Pt2

P5

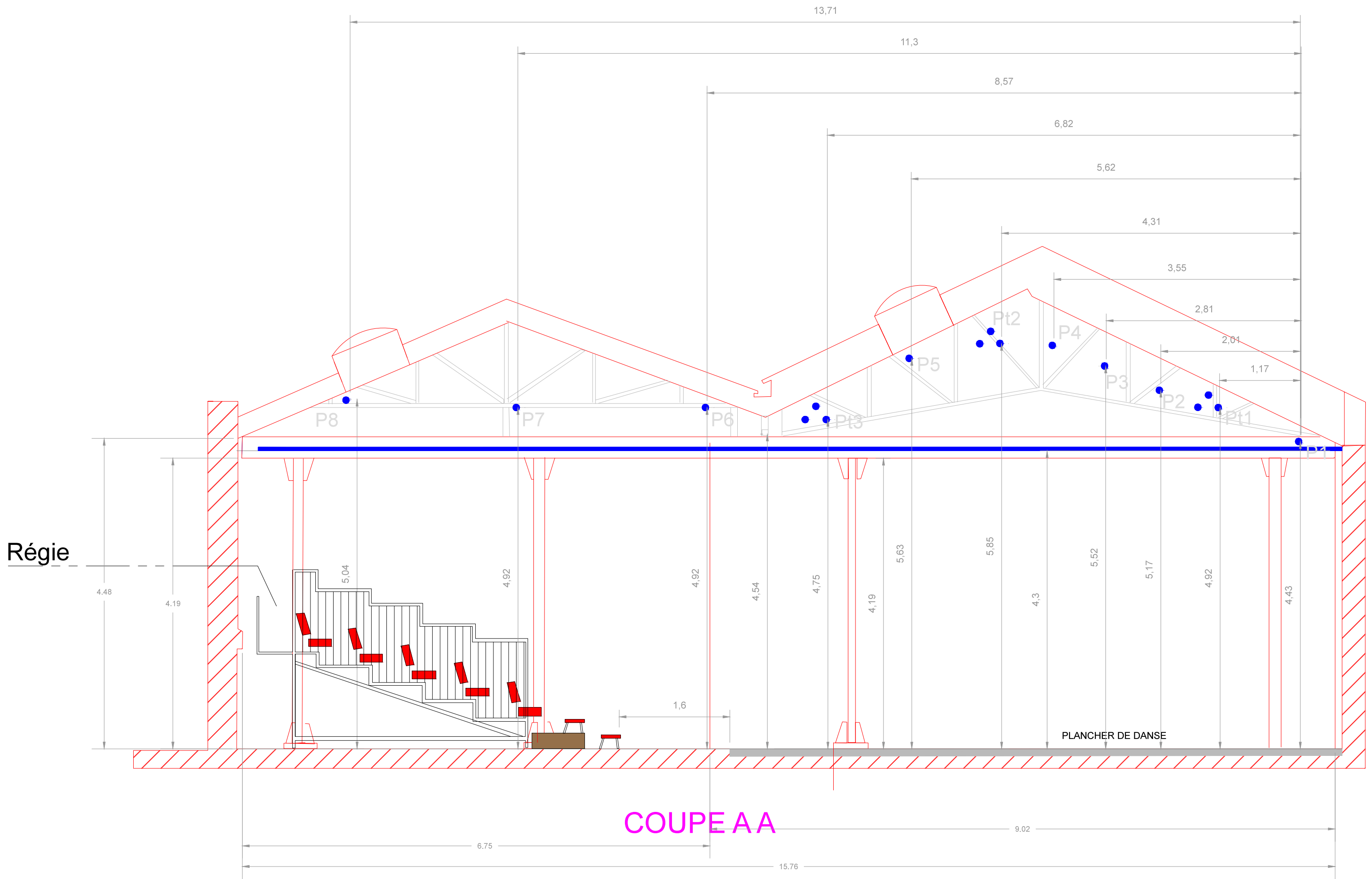
Pt3

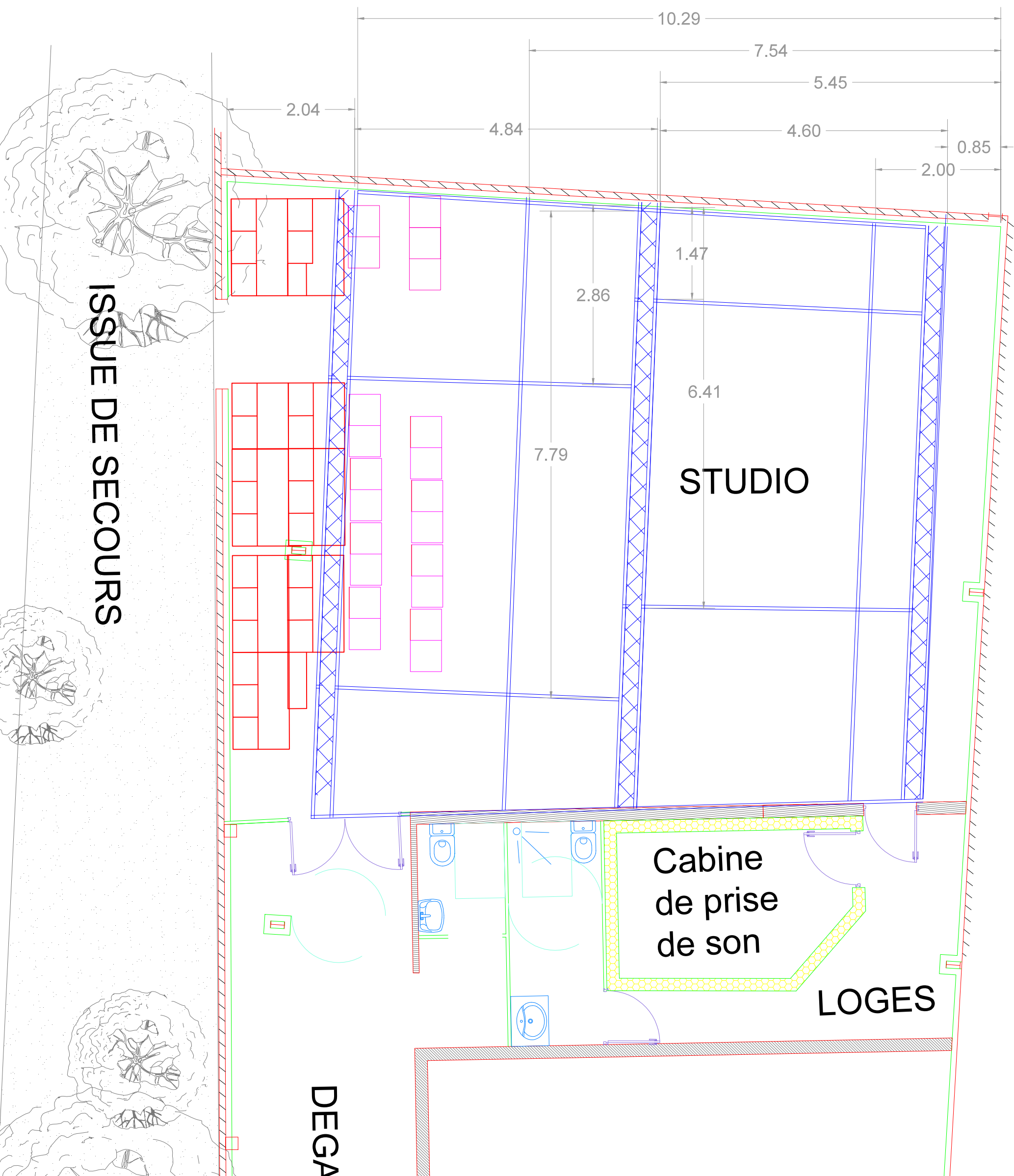
P6

P7

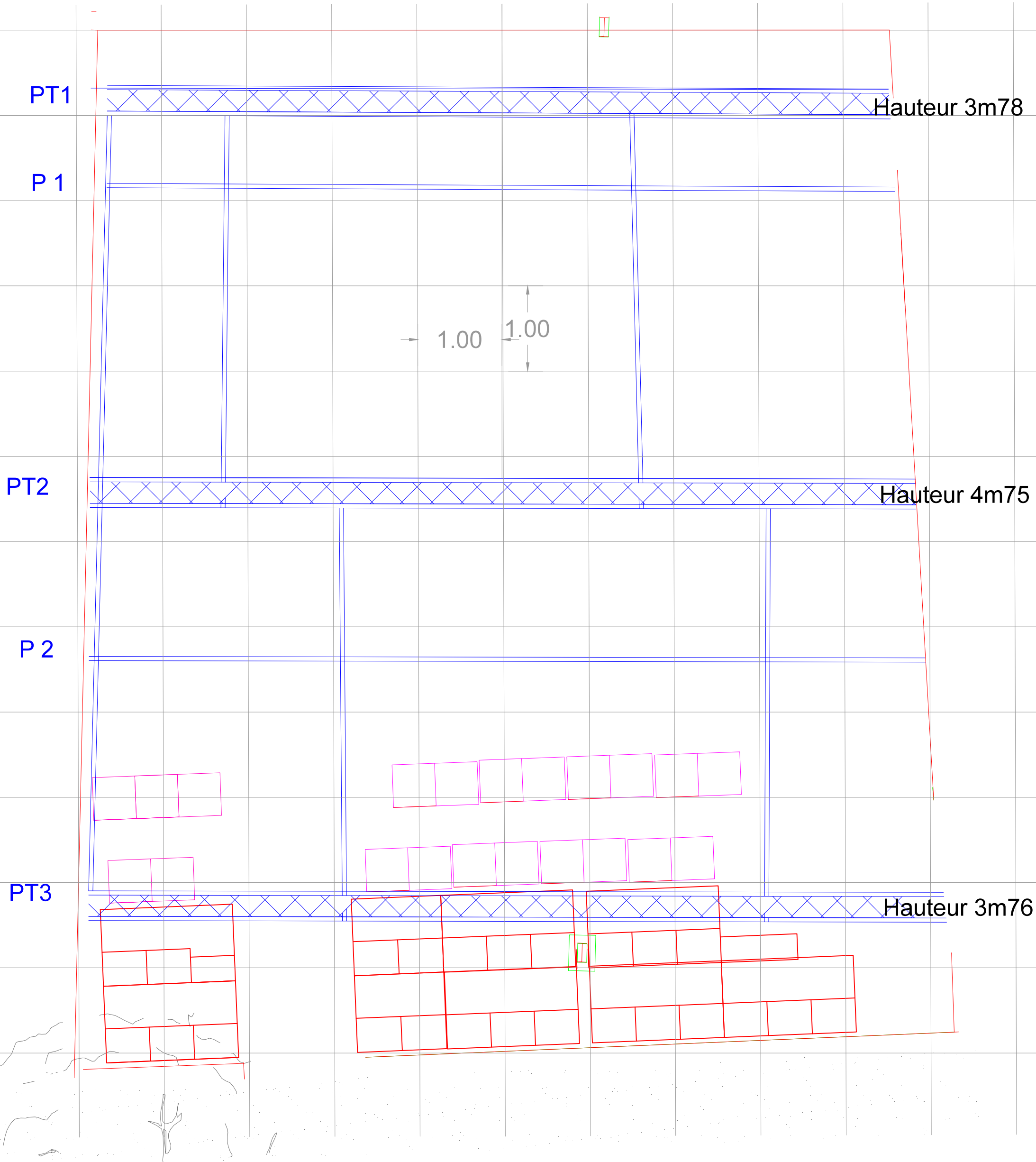
ESPACE GRADIN

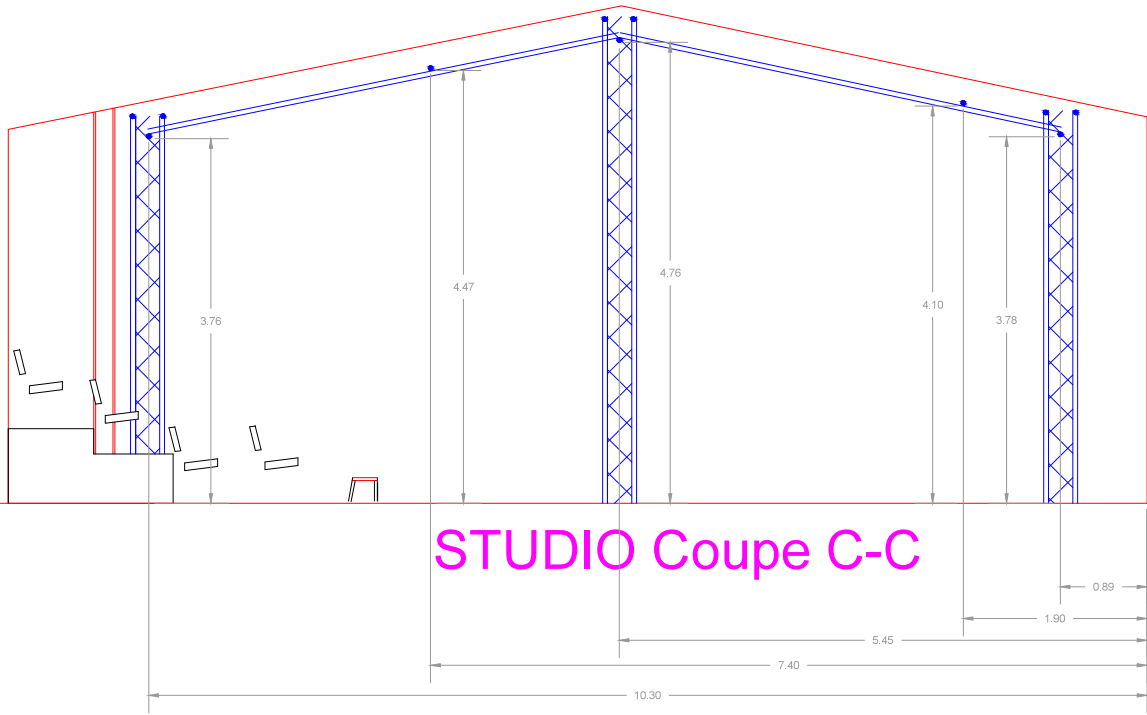
P8



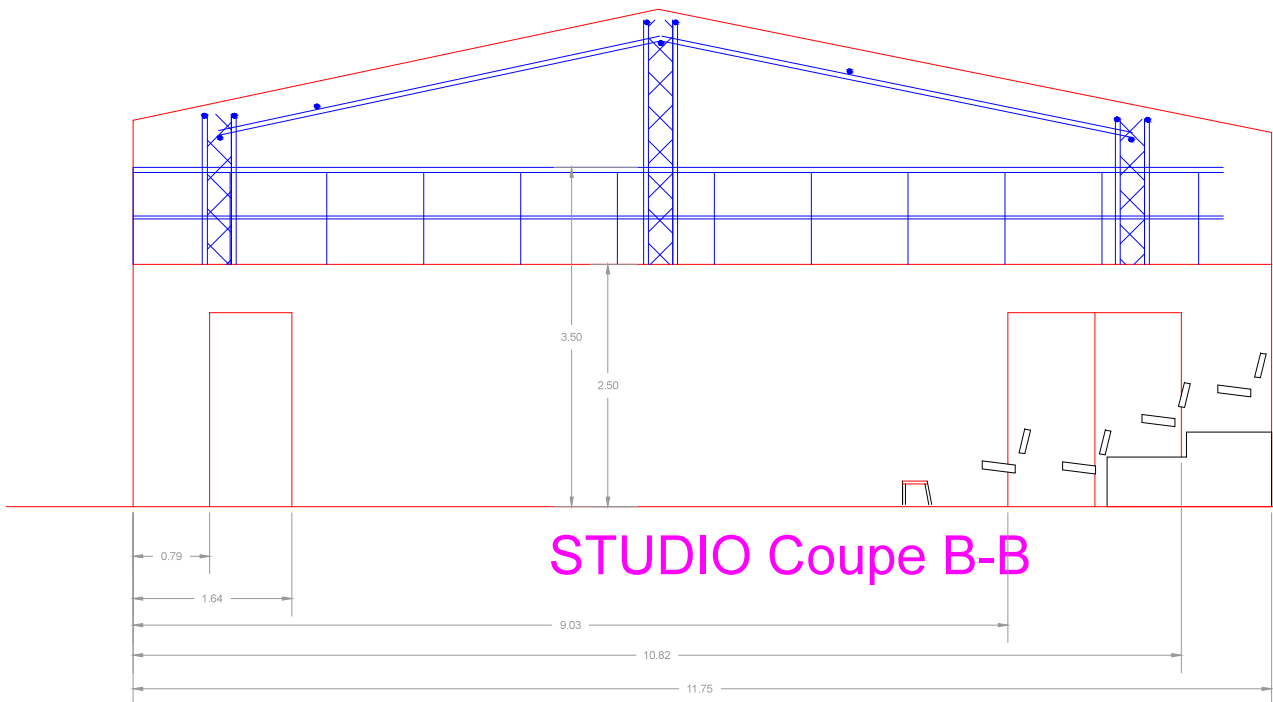


Gril STUDIO





STUDIO Coupe C-C



STUDIO Coupe B-B